

YOSHIDA



管球焦点 0.4mm デンタルレントゲン

DENT NAVI ar
デントナビ エアー



SMART DESIGN



シンプルで使いやすさを追求したスマート設計


こだわりの高画質

HIGH RESOLUTION


焦点サイズ 0.4mm の管球を搭載することで
より高精細な画像の取得を実現。
撮影に合わせて 70kV/60kV 切替可能。

画像評価 (スターパターンによる比較)

デントナビ ar
(0.4mm 焦点)



弊社従来機種
(0.7mm 焦点)



ストレスフリーな使い勝手

USABILITY

ヘッド重量 2.8kg、ヘッド部分にグリップ搭載。
軽い操作性で位置づけのしやすさ向上。



コンパクトデザイン

COMPACT DESIGN

チェアの折り畳み可能。
レントゲン室の
スペース確保を実現。

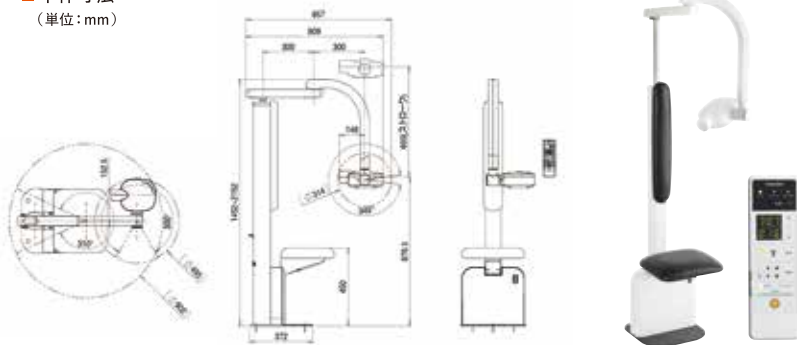


X線防護衣のハンガー掛け



コンパクトにハンガーを収納可能

■ 本体寸法
(単位: mm)



管球焦点 0.4mm デンタルレントゲン

DENT NAVI ar

デントナビ エアー

- 型式: MXD01 ● 高圧発生器: 高周波インバータ方式
- X線管球: DH7004(フード付き)またはD-041(フード無し)
- X線管焦点: 0.4mm×0.4mm ● 管電圧: 60kV/70kV
- 管電流: 4mA/7mA ● 撮影時間: 0.01~2.0 秒
- 総透過: 2.1mmアルミ当量以上 ● 照射野: φ55mm
- 焦点~照射筒先端: 200mm以上 ● 電源: AC100V, 50/60Hz
- 消費電力: 1.2kVA ● 総重量: 40kg
- 概略寸法: W385×D372×H1452mm(2152mm)

一般名称: アナログ式口外汎用歯科 X線診断装置
販売名: デントナビ ar
認証番号: 304ACBZX00011000
製造販売元: 株式会社エム・ディ・インストルメンツ
茨城県稲敷郡阿見町大字吉原字鎌田 3262-3

オプション



販売元 株式会社 **ヨシダ** 〒110-8507 東京都台東区上野7-6-9

ヨシダ取扱製品に関するお問い合わせは

株式会社ヨシダ コンタクトセンター | ☎ 0800-170-1180 月~金 9:00~17:30 土 9:00~17:00(日曜・祝日・夏季休暇・年末年始は除く)

※仕様および外観は製品改良等のため、予告なく変更することがあります。あらかじめご了承ください。

禁無断転載



(01)02747937020326

C02463/2023年7月/@20/改