

YOSHIDA

歯科用咬合力計

口腔機能モニター

Oramo-bf

咬合力をその場で
みえる化!!

Oramo_{bf}

● 口腔機能モニター Oramo-bf

- 標準価格：220,000円(税別)
一般的名称：歯科用咬合力計
届出番号：23B2X10022000004(一般 特管)
同梱物：・本体(1台)
・センサーシート(1枚)
・センサーカバー(50枚)
・単4電池3本(1本予備付属)
・セミハードケース(1個)



保険適用について

施設基準を満たすことで、
D011-3で算定される
咬合圧検査ができます!

製品PR動画



**Oramo-bfは、センサーを患者様の口腔内に挿入し、
咬合した時の咬合力最大値を**

短時間で**簡単**に計測することができます。



● 口腔機能モニターOramo-bf
センサーシート1枚
標準価格：21,000円(税別)



● 口腔機能モニター Oramo-bf
センサーカバー50枚
標準価格：6,500円(税別)

特長 1 ※501N以上は参考値です。

その場ですぐに数値がわかる

計測した咬合力が
すぐにディスプレイに表示されます。
患者様を待たせることなく、
その場で数値を示しながら、
具体的に状態を説明できます。



特長 2

どこでも持ち運び可能

本体重量：約160g(単4電池3本含む)
外形寸法：約245mm×79mm×40mm
非常にコンパクトな設計なので、持ち運びも楽々。
乾電池式なのでコンセントも不要。
訪問診療でもお使いいただけます。

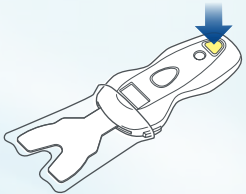
使用方法動画

Oramo-bf
使用方法

簡単3Step

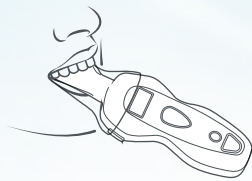


1st Step 本体の電源を入れる



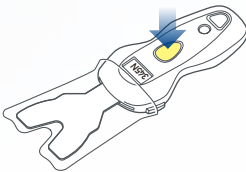
電源ボタンを2秒以上
長押ししてください。

2nd Step 患者様の口腔内へセンサーを挿入



挿入の際、センサーは
湾曲させても問題ありません。

3rd Step 計測ボタンを押し、計測を開始



計測後、ディスプレイに
咬合力の最大値が表示されます。

※センサーシートの最大使用回数は50回です。ディスプレイに交換表示が出ましたら
新しいセンサーシートに交換してください。

センサーシート

ディスプレイ

計測ボタン

カウンター
リセットボタン

電源ボタン

※原寸サイズ

※仕様および外観は製品改良等のため予告なく変更することがあります。あらかじめご了承ください。※「Oramo」「オラモ」および「Oramo」ロゴは住友理工株式会社の商標です。

価格は2023年12月現在。

禁無断転載

●お問い合わせ先

株式会社 **ヨシダ** 東京都台東区上野7-6-9

フリーダイヤル：0800-170-5541

<https://www.yoshida-dental.co.jp>

●製造販売業者

住友理工

愛知県小牧市東三丁目1番地

TEL : 0568-77-2975

●取扱店



(01)02747937019924

C02423/2023年12月/PRI/30/@20/改