

# 適度な粘度で マージンコントロールを 的確に。



粘度の高いゲル状だから  
歯頸部に留まりやすい。



硫酸第二鉄を主成分（20%含有）とした  
ジェル状の滲出液抑制材。  
精度の高い補綴修復処置のために必要な  
的確なマージンコントロールを可能にします。



歯肉圧排材料

## クイックスタットGel



◎クイックスタットGel スタンダードキット：クイックスタットGel 1.2mL入シリンジ×4本、スタットフローチップ×8個●標準価格：4,000円

◎クイックスタットGel バルクシリンジリフィル：クイックスタットGel 30mL入バルクシリンジ×1本、ドッキングポート×1個●標準価格：6,800円

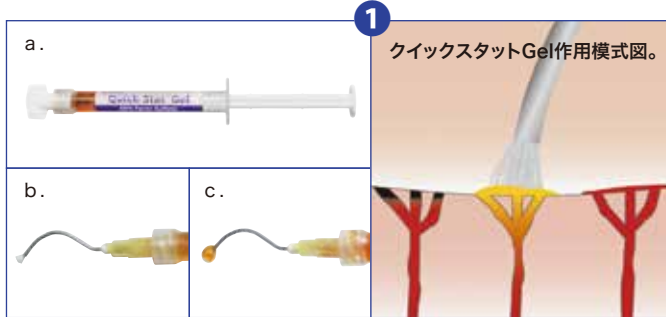
◎クイックスタットGel スタットフローチップ×20個●標準価格：3,300円

◎販売名：クイックスタットGel ◎一般的名称：歯肉圧排材料 ◎届出番号：13B1X00005000250（一般）

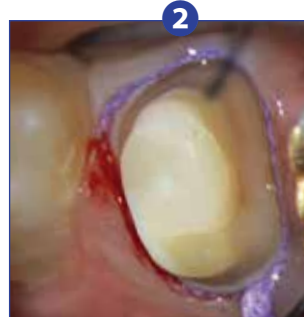
# スムーズなマージンコントロールを実現するクイックスタット。 Quick Stat Gel



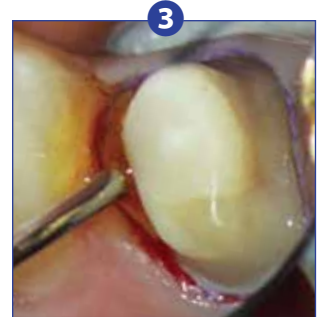
## ●クイックスタットGelの使用法



a. シリンジに入った歯肉圧排材料。 b. 専用のブラシ付きチップを装着します。 c. 粘度のある黄色のジェル状になっています。 クイックスタットGelを刷り込むように使用し、血管上部を封鎖させることで滲出液のコントロールを行います。



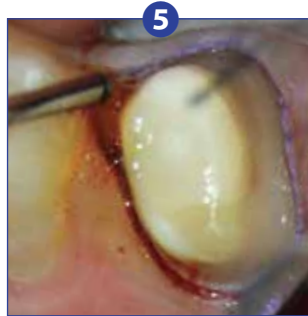
不明瞭で精密な作業が困難な場合や印象採得時のマージンコントロール時に使用します。



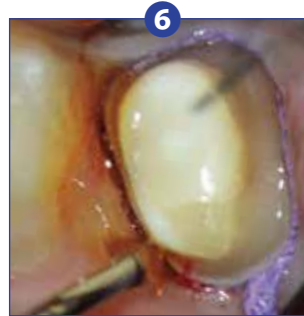
クイックスタットGelを押し出しながら専用チップで創面を擦ります。



10秒ほどで次第に凝塊ができます。



血餅ができず、きれいにコントロールができます。



しっかり擦ることがポイントです。



このケースでは洗浄、圧排コード（ダブルコードテクニック）を挿入して、印象採得へ移行しました。

## ◎関連製品

より正確な印象採得のための圧排糸。

マイクロファイバー 編み上げ



### 歯肉圧排コード シュアーコード

- 標準価格：#000.0, #000, #00, #0, #1, #2・各1,750円
- 一般的名称：歯肉圧排糸 ●販売名：シュアーコード ●届出番号：1381X00005000183（一般）
- ◎塩化アルミニウム含有の歯肉圧排コード・シュアーコード プラスもございます。
- 標準価格：#000.0, #000, #00, #0, #1, #2・各1,850円
- 一般的名称：歯肉圧排糸 ●販売名：シュアーコード プラス ●届出番号：1381X00005000188（一般）

先端が小さく、小回りの効くコードパッカー。



●122J  
長さが12mmあるので  
拡大視野下の操作にも。



●171J  
先端が2mmの  
丸型形状。

### 歯科用圧入充填器 デュラライト コードパッカー

- 標準価格：#122J, #171J 各7,500円
- 一般的名称：歯科用圧入充填器 ●販売名：デュラライトコードパッカー ●届出番号：1381X00005000187（一般）

※仕様および外観は製品改良等のため予告なく変更することがあります。あらかじめご了承ください。●価格は2023年3月現在。消費税は含まれておりません。

禁無断転載

●お問い合わせは下記まで

◎製造販売元：

株式会社 **ヨシダ**

〒110-8507 東京都台東区上野7-6-9 コンタクトセンター：0800-170-5541 <http://www.yoshida-dental.co.jp>



(01)02747937019627  
C02393/2023年3月/PRI/@20/改