



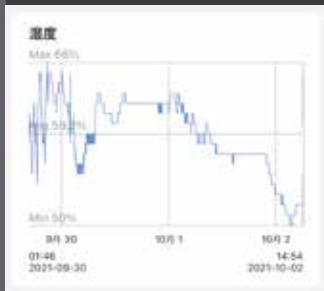
バイオセラミック(MTA)製品を 適切な湿度で保管できる専用ボックス登場!

BIO-C[®] Box

バイオシーボックス

Bio-C Box 未使用

湿度: 50-66%



Bio-C Box 使用

湿度: 35-41%



測定期間: 2021/9/30 ~ 2021/10/2



バイオシーボックス(乾燥剤2個付) 標準価格: 4,200円(税別)

バイオシーボックス使用推奨製品

- ・ MTA アンジェラス HP 各種
- ・ MTA アンジェラス ホワイト 各種
- ・ バイオ シー シーラー
- ・ バイオ シー テンプ

バイオセラミック (MTA) 製品は湿度60%以下での保管が必要です。

バイオシーボックス使用手順



1 バイオシーボックス用乾燥剤を開封します。



2 乾燥剤2個をバイオシーボックス蓋についている保管ポケットに入れます。

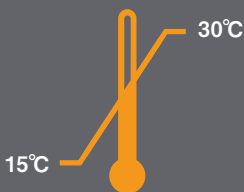


3 保管ポケットをセットし、ボックスの蓋を閉めると約30分で適切な湿度に。



4 乾燥剤は6ヶ月毎に交換してください。


バイオセラミック製品の保管方法




△ 15~30°Cで保管すること。



△ 冷蔵庫には保管しないこと。



△ シリカゲル入りのパウチに戻しジップをしっかりと閉じること。



△ 製品を使用した後、蓋がしっかり閉まっていることを確認する。

