

もっと便利に、使いやすく。
ワンランク上の空間をつくる厳選商品。



dyson airblade

ワンモーションで手洗いと乾燥が可能
ダイソン エアブレードtap

手洗後、ハンドドライヤーの設置場所まで移動する必要がありません。わずか14秒で指先まで乾燥。衛生的で、低いランニングコストも魅力です。

○ハンドドライヤー
○タイプ:3タイプ(ショート/ロング/ウォール)



Panasonic

最大10セット洗浄可能なコンパクト設計
パナソニック 自動ジェット式器具洗浄機

パナソニック 自動ジェット式器具洗浄機を使用する場合は、戸棚ショート900または750をご使用下さい。
一度に最大10セットの洗浄が可能で、熱水・強力水流と専用洗剤により汚れをキレイに除去します。水道光熱費の節約や、作業負担の軽減にも。

○器具除染用洗浄機
○本体サイズ:W550×D344×H592mm
販売名:自動ジェット式器具洗浄機 歯科用 一般的名称:器具除染用洗浄器
届出番号:13B1X10134001001(一般)
製造販売元:パナソニック株式会社 アプライアンス社
コンシューマーマーケティングジャパン本部 東京都品川区東品川11-39-9



EN13060「クラスB」に準拠
**デントクレーブ
STERI-B**

医療先進国であるヨーロッパの基準・EN13060「クラスB」に準拠したオートクレーブです。

○高圧蒸気滅菌器
○本体サイズ:W479×D583×H491mm(ドアノブ含まず)
○チャンパーサイズ:φ240×D325mm
販売名:デントクレーブ STERI-B
一般的名称:小型包装品用高圧蒸気滅菌器
認証番号:227AFBZX00002000(管理 特管)
製造販売元:ヒルソン・デック(株)
埼玉県入間郡三芳町大字竹間沢字南側979-3



世界水準の洗浄・消毒力
**ミーレ
ジェットウォッシャー
PG8581/PG8591**

国際規格(ISO15883)に準拠した高性能洗浄器。より効率的に、確実な器具洗浄を行います。

○器具除染用洗浄機
○本体サイズ:W600×D600×H835mm(天板付)
:W600×D600×H820mm(天板なし)
販売名:ミーレジェットウォッシャー PG8581
一般的名称:器具除染用洗浄器
届出番号:14B2X10032000016(一般)
製造販売元:ミーレ・ジャパン株式会社
東京都目黒区目黒2-10-11 目黒山手プレイス
販売名:ミーレジェットウォッシャー PG8591
一般的名称:器具除染用洗浄器
届出番号:14B2X10032000017(一般)
製造販売元:ミーレ・ジャパン株式会社
東京都目黒区目黒2-10-11 目黒山手プレイス

空間を、デザインする。



ご開業をお考えの先生方、または現在の医院イメージを変えたいとお考えの先生方は
株式会社ヨシダ各支店へお気軽にお問い合わせください

ヨシダ取扱製品に関するお問い合わせは

株式会社 **ヨシダ** コンタクトセンター

0120-178-148

※対応時間
月~金9:00~19:00 土9:00~17:00
(日曜・祝祭日を除く)



(01)02747937016008
C02033/2018年4月/30/@80/機械

Manaシリーズ

- Mana plus
- Mana-T plus
- Mana plus パーテーション
- Mana plus PC BOX

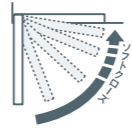
機能、サイズ、かたちを選んで、
 医院のスタイルに合わせた最適な空間が生まれる。

Soft close+



ゆっくり閉まる
ソフトクローズ

上部キャビネットにはソフトクローズ丁番を採用。1日に何度も開ける診療室のキャビネットなので耐久性をもたせました。



Hanger rail



オプションパーツを
 必要な位置に
ハンガーレール

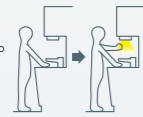
使いやすい位置にオプション各パーツを配置できます。作業する人に合わせた配置が可能です。

Touch less+



明るさと使いやすさをプラス
タッチレスワーキングライト

上部キャビネットにはタッチレスLED蛍光灯を搭載。グローブをはめた手でも安心して使えます。



Tray



専用収納
印象トレイ収納

印象トレイを収納する専用モジュール。使いやすさを考えて引き出し式を採用しました。
 ※印象トレイ収納(Mana07)選択の場合
 ※写真中の器具、器械は別売です。

Shape line



エルゴノミックデザイン
シェイプライン


シェイプラインの採用で、つま先がキャビネットにあたらずレッグスペースに余裕を生み出します。



Option



ペーパータオルホルダー



小物入れ



水切りカゴ



ボックスホルダー



スライドラック+

Module



シンク

Mana plus 01: シンク900 / W900
 Mana plus 02: シンク600 / W600
 Mana plus 03: シンク450 / W450
 ※イメージはW900仕様



エアブレード用シンク

Mana plus 02-2:
 エアブレード用シンク600 / W600
 ※ダイソンのエアブレードは別途注文が必要です。



ダストカート付印象収納

Mana plus 04:
 ダストカート付印象収納 / W300



ダストカート付カウンター

Mana plus 05:
 ダストカート付カウンター / W450



4段引き出し

Mana plus 06:
 4段引き出し / W450



印象トレイ収納

Mana plus 07:
 印象トレイ収納 / W600



紫外線灯付外科器具収納

Mana plus 08:
 紫外線灯付外科器具収納 / W450



オープンカウンター

Mana plus 09:
 オープンカウンター 900 / W900
 Mana plus 10:
 オープンカウンター 600 / W600
 ※イメージはW900仕様



片開き収納

Mana plus 11:
 片開き収納 / W450



滅菌器用モビール

Mana plus 12:
 滅菌器用モビール / W500
 ※オープンカウンター内に設置できます。



ミラー収納カウンター+

Mana plus 13: ミラー収納カウンター 1200 / W1200
 Mana plus 14: ミラー収納カウンター 1050 / W1050
 ※イメージはW1050仕様




戸棚

Mana plus 15: 戸棚900 / W900
 Mana plus 16: 戸棚750 / W750
 Mana plus 17: 戸棚450 / W450
 ※イメージはW900仕様




戸棚ショート

Mana plus 15-3:
 戸棚ショート900 / W900
 Mana plus 16-3:
 戸棚ショート750 / W750
 ※イメージはW900仕様



紫外線灯付基本セット
 収納戸棚

Mana plus 18: 紫外線灯付基本セット
 収納戸棚900 / W900
 Mana plus 19: 紫外線灯付基本セット
 収納戸棚750 / W750
 ※イメージはW900仕様




紫外線灯付印象トレイ
 収納戸棚

Mana plus 20: 紫外線灯付印象トレイ
 収納戸棚900 / W900
 Mana plus 21: 紫外線灯付印象トレイ
 収納戸棚750 / W750
 ※イメージはW900仕様



紫外線灯付外科器具
 収納戸棚

Mana plus 23: 紫外線灯付外科器具
 収納戸棚900 / W900
 Mana plus 24: 紫外線灯付外科器具
 収納戸棚750 / W750
 ※イメージはW900仕様



バックパネル

Mana plus 22:
 バックパネル1000 / W1000

※写真中の器具、器械は別売です。

パーテーションと組み合わせて、
限られたスペースを最大限活用する。



Mana-T plus

足下に向かって7°のテーバーを付けたシェイプライン。カウンターパネル2本のハンガーレール。デザイン性だけでなく、使いやすさも考慮した機能美を実現しています。

ハンガーレール

使いやすい位置にオプションパーツを配置できます。作業する人に合わせた配置が可能です。

紫外線灯付 基本セット収納

トレーラックにバットも収納できます。もちろん紫外線灯付。



カップホルダー

扉内部にカップホルダーを装備。扉を開けずに下から紙コップをとりだせます。

ワーキングライト

アクリル内部に照明器具を装備。手元を明るく照らします。

仕切りトレイ

上2段の引き出しには、仕切りトレイがついています。小さなモノも整理して収納できます。

Option



ペーパータオルホルダー




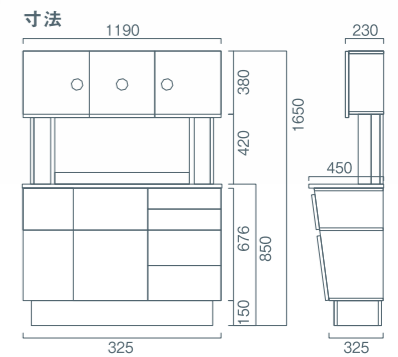
小物入れ



スライドラック

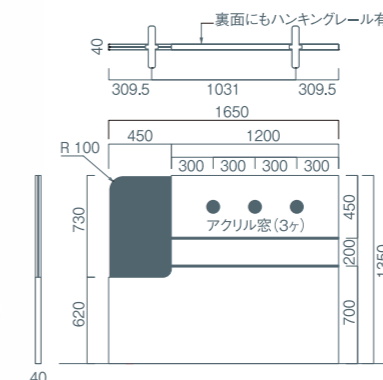


フットスイッチ

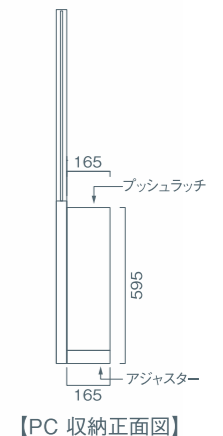


Mana plus パーテーション

わずかなスペースでプライベート空間を演出するMana plus パーテーション。診療空間に工夫をもたらします。



Mana plus PC BOX



【PC 収納正面図】

組み合わせ方いろいろ。理想の空間をつくる。

効率よく滅菌したい

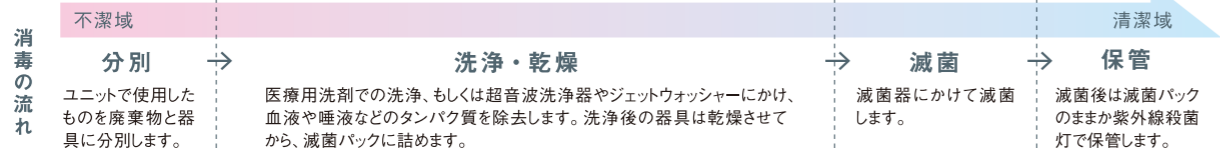


洗浄・消毒・滅菌のフローに沿ったキャビネットの組み合わせで、不潔域→清潔域の流れを徹底できます。

寸法

3300			
900	750	900	750
15	16	18	24
22			
05	02	13	10 12
06			
1450+600		1200+600+450+	

Example

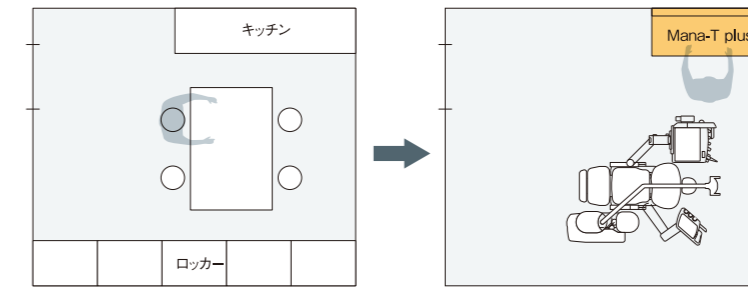


今ある場所を リニューアル・増設したい



ムダを省いた設計だから、さまざまなスペースで使えます。パーテーションで半個室空間をつくることも可能です。

例 スタッフルームを特診室へ



コンパクトなので、狭い部屋にも配置できます。スタッフルームを特診室にリニューアルすることも可能です。

理想の空間をデザインしたい



豊富なデザインやカラーバリエーションから、患者層に合わせたデザインを選ぶことができます。



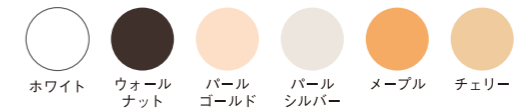
子供向け

高級感

和風

清潔感

Color Variation



Webでかんたんシミュレーション

スマホやパソコンから簡単にシミュレーションできます。

Mana plus

自由にキャビネットの組み合わせを試したり、費用感を知ることができます。



QRコードでアクセス

ヨシダマナプラス 検索

Mana-T plus

Mana plus パーテーション
Mana plus PC BOX

ユニット・キャビネット・パーテーションの色を組み合わせ、理想の医院をイメージできます。



QRコードでアクセス

ヨシダマナT 検索