

ハイパワーLED照射器

DCブルーレックスアルファ



より速く、より確実なスピード重合を可能に。

DENTCRAFT®

BlueLEX Alpha



さらさら
軽く
さらさら
速く

DENTCRAFT® BlueLEX Alpha

ハイパワーLED照射器

使いやすさにこだわった、
ハイスペックモデル

ハイパワー青色LEDによる高出力と
取り回しの良いコンパクトなボディで
快適な施術を。



スーパー
ファイバー
搭載

従来のファイバーに比べ、
光伝達力が5%*向上。
効率的な重合が可能。
(*当社比)

TIMEボタン

充電器本体

置き場所を選ばない
コンパクト設計。
43mm×φ60mm

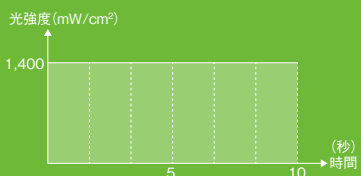


選べる3つの照射モード

1 | フルパワーモード

速やかに高パワーの光強度が必要な場合
により適しています。

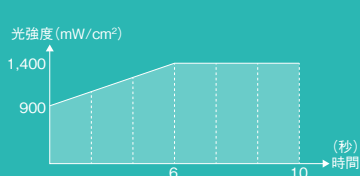
光強度 約1,400mW/cm²
照射時間 1~10秒 [選択可能]



2 | ランプアップモード

弱めの900mW/cm²からスタートし
徐々にパワーアップするので、重合収縮
を軽減します。

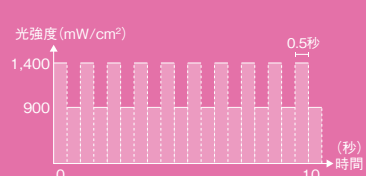
光強度 約1,400mW/cm²
照射時間 1~10秒 [選択可能]



3 | パルスモード

900、1,400mW/cm²を0.5秒間隔
で反復照射するので、重合時の発熱を
軽減します。

光強度 約1,400mW/cm²
照射時間 1~10秒/0.5秒



ライトガイドカバー

オートクレーブ滅菌(134℃)が可能。

ライトガイド

φ8mm

オートクレーブ滅菌(134℃)が可能。

ON/OFFボタン

表示パネル

照射モード選択ボタン

CHARGE表示LED

充電の状況を
赤(充電中)・緑(充電完了)で表示。



ハンドリングしやすいスリムな形状

シンプルな操作手順

1 電源をON

ON/OFFボタンを1回
押すことで電源が入りま
す。30秒未使用時間で、
自動電源OFF。



2 照射時間の設定

TIMEボタンで任意の照射時間を設定。
(1~10秒の間。1秒刻み。)



3 照射

ON/OFFボタンを1回
押すことで設定した時間
照射します。



セット内容 ●本体・1本 ●φ8mmライトガイド・1本 ●ライトガイドカバー・2個 ●内蔵リチウムイオンバッテリー・1個 ●充電器本体・1個 ●ACアダプター(9V)・1本 ●アイプロテクター1枚
仕様 ●販売名:DCブルーレックスアルファ ●電源電圧:AC100V ●消費電力:4W ●波長450~470nm ●使用光源:青色LED5W×1個
●寸法:本体 W23.5×H23.5×L245mm(ライトガイド含む)、充電器 43mm×φ60mm ●重量:150g(本体)
●標準価格:108,000円 ●一般的名称:歯科重合用光照射器 ●届出番号:13B1X00005000205(一般 特管)

●仕様および外観は製品改良等のため予告なく変更することがあります。あらかじめご了承ください。●価格は2024年2月現在。消費税は含まれておりません。

禁無断転載

●お問い合わせは下記まで



(01)02747937012505