

このミゾが決め手!

煩わしい角度あわせが一切不要。
どなたでもカンタンにシャープニングが行えます。

患者の
負担

痛い
思いはたく
ありません。

ランニング
コスト

切れなくなったからと
新しいキュレットを
購入していませんか？

術者の
ストレス

切れないスケーラーは
イライラの原因。
歯周組織にダメージも。

角度合わせは
面倒

シャープニング器でも
角度調節は
面倒。

シャープニング
の難易度

手研ぎは
熟練した技術が
必要。



手研ぎや今までのシャープニングマシンは
角度調整が難しく面倒でした。

「インストリニュー」はキュレット番手を選ばず
ミゾに合わせるだけでシャープニングアングルを一発セット。
さまざまな煩わしさから解放されます。

スケーラー用シャープナー

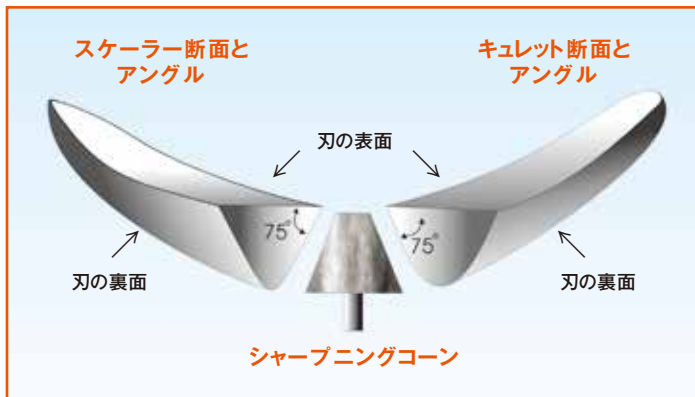
インストリニュー

INSTRenew®
SHARPENING ASSISTANT

角度調整不用な理由はココ!

グレーシーキュレットの刃の角度は70°~80°。

「インストリニュー」のシャープニングコーンはインストリメントのブランドやデザインに関係なく正確な角度にシャープニングできるようにデザインされています。



- 「インストリニュー」のシャープニングコーン(砥石)はダイヤモンドコーティング。

シャープニングコーンはダイヤモンドコーティングだから、キュレットをヒールからトゥにかけて1度なぞるだけで、切れ味がよみがえります。短時間にシャープニングできるだけでなく、キュレット刃部も長持ち。

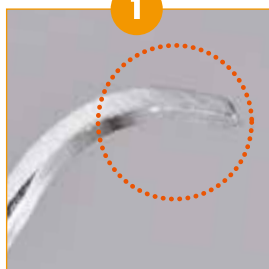
- グレーシーキュレット、ユニバーサルキュレット、探針もシャープニング可能。
- オイルフリー。白衣を汚す心配ありません。



「インストリニュー」の使い方

切れなくなった
キュレット


1



SRP時には臨症的にも、患者さんの負担やケアタイムの短縮からも切れるキュレットを用意することが大切です。

刃をミゾに合わせて
差し込む

2



番手やキュレット種類を選ばず、ミゾに刃部を差し込めば刃部が固定され、自動的に角度調整されます。

シャンクを把持する

3



シャンク部を把持し、固定します。

シャープニングコーンで
刃部をなぞる

4



回転させたシャープニングコーン(砥石)をヒールからトゥにかけて1度なぞるだけ。

シャープニング後

5



どなたが行っても、均一なシャープニングが短時間で可能です。

- セット内容: インストリニュー本体、プラスチックテストスティック、レンチ、電源アダプター、使用法DVD
- 標準価格: 165,000円

※仕様および外観は製品改良等のため予告なく変更することがあります。あらかじめご了承ください。●価格は2023年3月現在。消費税は含まれておりません。

●お問い合わせは下記まで

禁無断転載

◎発売元:

株式会社 **ヨシダ**

〒110-8507 東京都台東区上野7-6-9 TEL.0800-170-5541 (コンタクトセンター)

●製造元: ノーデント社

Nordent Manufacturing, Inc. (アメリカ合衆国)

