


フェイスボウ・トランスファーを行う場合  
デナー・スライドマチックなら  
バイトフォークとトランスファージグを  
ラボへ送るだけです



⑧ Denar

## スライドマチック・ フェイスボウ



デナー・スライドマチックフェイスボウは、スピード・グライド・システム機構により、チェアーサイドでの組み立てが簡単で、操作性の良いフェイスボウです。

また、バイトフォークとシャフトアッセンブリーに全て記録されますので、フェイスボウトランスファーをラボで行う場合にも、ラボへはこの部分を送るだけで済みます。

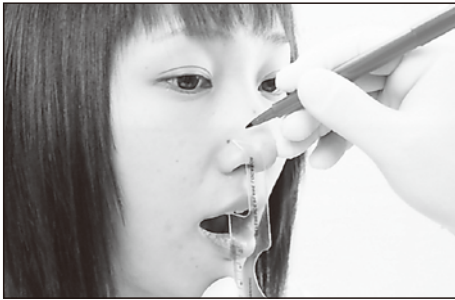
このため、バイトフォークとシャフトアッセンブリーを追加することで、メジャリング・ボウ1台で多数の患者さんに使用することができ、効率的です。

標準価格:¥110,000

- 一般的名称:歯科用顔弓●販売名:スライドマチック・フェイスボウ
- 届出番号:13B1X00005000170(一般医療機器)




# デナー・スライドマチック・フェイスボウの使用法



①リファレンスプレーン・ロケーターを用い、前方基準点を記録する。



②モデリングコンパウンド等を巻き付けたバイトフォークの柄は、必ず患者さんの右側に位置させる。



③メジャリング・ボウとリファレンス・ピンを連結する。




④イヤープースを外耳道に合わせ、バイトフォーク・クランプにメジャリング・ボウを連結する。



⑤リファレンス・ポインターを前方基準点に合わせて、リファレンスピン・クランプを締める。



⑥バイトフォーク・クランプを締め、メジャリング・ボウとバイトフォークをしっかりと固定する。



⑦メジャリング・ボウの固定ねじをゆるめる。



⑧メジャリング・ボウから分離したバイトフォークとシャフトアセンブリー。ラボへはこの部分だけ送付すればよい。




⑨バイトフォークのリファレンスピンの下端をインサイザルトランスファージグを取り付け、ジグの穴に固定する。

## 関連器材 (オプション)




バイトフォーク(有歯顎用)  
バイトフォーク(無歯顎用)  
●標準価格: ¥10,250



トランスファージグ  
コンプリートキット/①+②+③  
●標準価格: ¥50,250  
バイトフォークセット/①+②  
●標準価格: ¥35,500  
シャフトアセンブリー/②  
●標準価格: ¥29,800  
インサイザルトランスファージグ/③  
●標準価格: ¥13,900



マグネットマウンティングプレート  
セット(上下1組) ●標準価格: ¥30,700  
ディスプレイプレート(20枚入)  
●標準価格: ¥15,350



ユニバーサルオクルーザルスタンド  
●標準価格: ¥86,000

価格は全て税別価格です。

### ●取扱商店名

●製造販売元:  株式会社 **ヨネタ**

〒110-8507 東京都台東区上野7-6-9 TEL.0800-170-5541 (コンタクトセンター)

●製造元: Whip Mix Corporation



2018年6月/PRI/@20/改 (01)02747937011973